


01 LOCALIZAÇÃO  
SEM ESCALA



DEFENSORIA PÚBLICA  
do Estado do Maranhão

NÚCLEO DPE-MA EM CONSTRUÇÃO MODULAR

END: RUA DAS FLORES, BAIRRO AMORIM, ZÉ DOCA-MA

PROPRIETÁRIO: DPE-MA

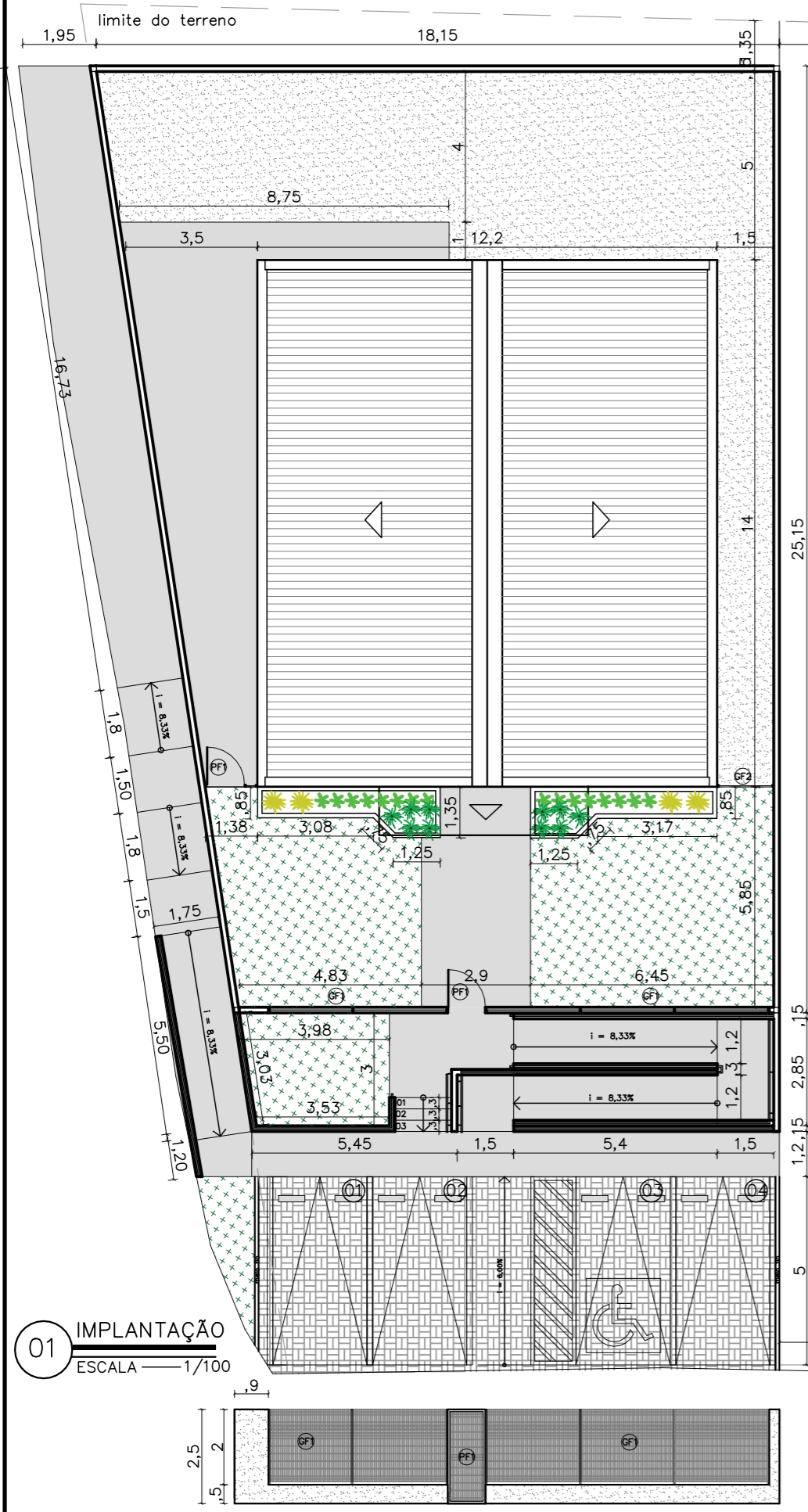
DISCRIMINAÇÃO: LOCALIZAÇÃO E SITUAÇÃO

DATA: JUN/2023      ESC: 1/125      R01

PROJETO ARQUITETÔNICO: NAYANNE FEQUES A69236-0/MA

ARQ  
01/09

A2



01 IMPLANTAÇÃO  
ESCALA 1/100

02 VISTA GRADIL-FRENTE  
ESCALA 1/100

NOTAS

MURETAS H=0,50M:

- 1 - FACE EXTERNA E INTERNA: TEXTURA ACRILICA NA COR BRANCA SOBRE REBOCO COM IMPERMEABILIZAÇÃO;
- 2 - PINGADEIRA PRÉ MOLDADA COM PINTURA EM TINTA PRA PISO NA COR CINZA MÉDIO.

PAISAGISMO

- 1-AS MUDAS DEVERÃO SER PLANTADAS COM TERRA PRETA, ADUBO COMPOSTADO E A FORRAÇÃO EM SEIXO ROLADO BRANCO

GRADIL:

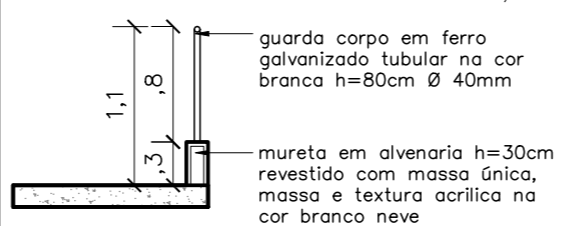
- 1 - O GRADIL INDICADO PELO PAISAGISMO DEVERÁ RECEBER PINTURA EM ESMALTE SINTÉTICO SOBRE BASE ANTICORROSIVA
- 2 - TODAS AS PEÇAS DEVERÃO SER EM AÇO GALVANIZADO

PF1-PORTÃO EM GRADIL NYLOFORT 3D, MALHA 20X5CM, Ø 5MM, PINTURA BRANCA, BELGO OU SIMILAR (1,00X2,50M)

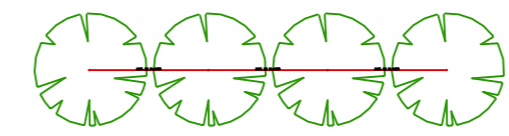
GF1- GRADIL NYLOFORT 3D, MALHA 20X5CM, Ø 5MM 250X203 CM, PINTURA BRANCA, BELGO OU SIMILAR

GF2- GRADIL NYLOFORT 3D, MALHA 20X5CM, Ø 5MM 250X243 CM, PINTURA BRANCA, BELGO OU SIMILAR

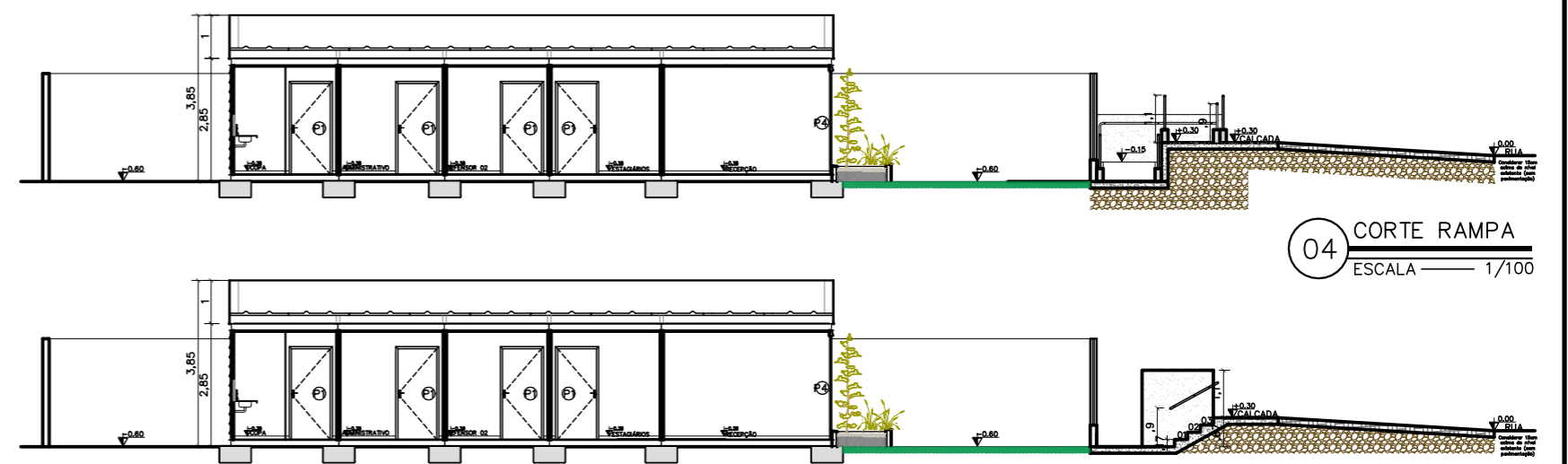
ÁREA NÃO UTILIZADA  
A=316,30m²



03 DETALHE GUARDA CORPO  
SEM ESCALA



DETALHE DISTANCIA DE PLANTIO



04 CORTE RAMPA  
ESCALA 1/100

05 CORTE ESCADA  
ESCALA 1/100

NÚCLEO DPE-MA EM CONSTRUÇÃO MODULAR

END: RUA DAS FLORES, BAIRRO AMORIM, ZÉ DOCA-MA

PROPRIETÁRIO: DPE-MA

DISCRIMINAÇÃO: IMPLANTAÇÃO, VISTA GRADIL E NÍVEIS

DATA: JUN/2023      ESC: 1/100      R01

ARQ 02/09



01 SINALIZAÇÃO TÁTIL – EXTERNA



1-PISO TÁTIL DIRECIONAL E/OU ALERTA, DE BORRACHA, AZUL, P/DEFICIENTES VISUAIS, DIMENSÕES 25X25CM, APLICADO COM COLA DE CONTATO SOBRE PISO CERÂMICO



ARQ  
03/09

A3